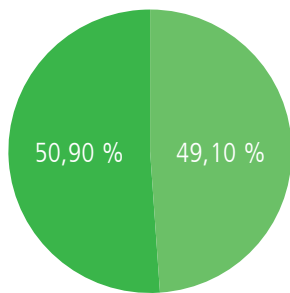


Der aktuelle Strommix der SWU

Kennzeichnung der Stromlieferungen

Stromkennzeichnung gemäß § 42 EnWG. Angaben auf Basis der Daten für das Jahr 2023.

SWU NaturStrom¹⁾
SWU Strom als Naturstrom¹⁾

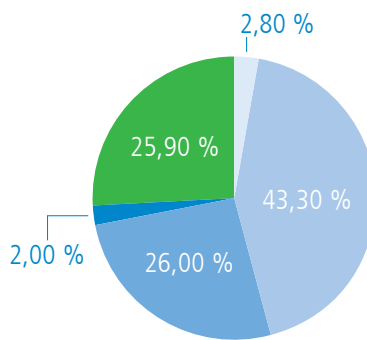


Umweltauswirkungen

CO₂-Emissionen
Radioaktiver Abfall

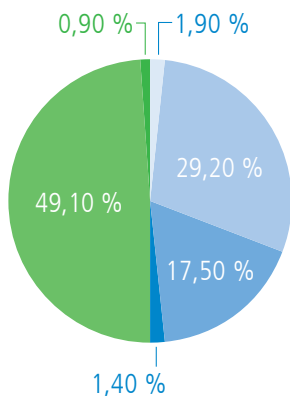
0 g/kWh
0 g/kWh

Gesamt Stromlieferung der SWU²⁾



539 g/kWh
0,0001 g/kWh

SWU-Residualstrommix³⁾

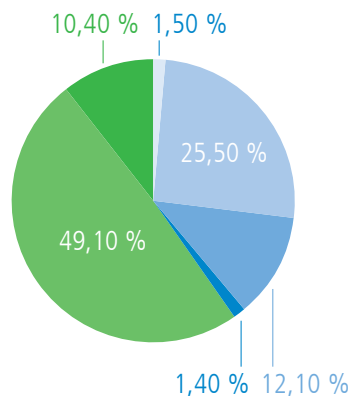


Umweltauswirkungen

CO₂-Emissionen
Radioaktiver Abfall

363 g/kWh
0,0001 g/kWh

Durchschnittswerte Deutschland⁴⁾



324 g/kWh
0,0000 g/kWh

- EEG-Mengen
- Sonstige erneuerbare Energieträger⁵⁾
- Kernkraft
- Kohle
- Erdgas
- Sonstige fossile Energieträger

1) Der Strom-Mix für die Produkte „SWU NaturStrom“ und „SWU Strom als Naturstrom“ sind Bestandteil des o.a. Energie-trägermixes der SWU Energie GmbH
2) Laut § 42 Abs. 1 und 3 EnWG dürfen in der Gesamtstromlieferung die EEG-Mengen nicht mehr ausgewiesen werden.
3) Gesamtstromliefermix der SWU abzüglich Stromliefermix „SWU NaturStrom“ und „SWU Strom als Naturstrom“
4) Allgemeine Versorgung und private Einspeiser
5) Strom aus Erneuerbaren Energien mit Herkunftsnachweisen, nicht finanziert aus der EEG-Umlage. Herkunftsländer sind: Norwegen (32,2 %), Deutschland (17,3 %), Slowenien (14,7 %), Österreich (14,6 %), Frankreich (10,5 %), Spanien (8,1 %), Italien (2,1 %) und Finnland (0,4 %).